AGENCIA DE RECAUDACIÓN DE CATAMARCA

DIRECCIÓN GENERAL
DEL REGISTRO DE LA PROPIEDAD INMOBILIARIA

PRESENTACION DE OFICIO JUDICIAL

Mesa de Entrada – Manual de Usuario

- Presentación de Oficio (Formulario)

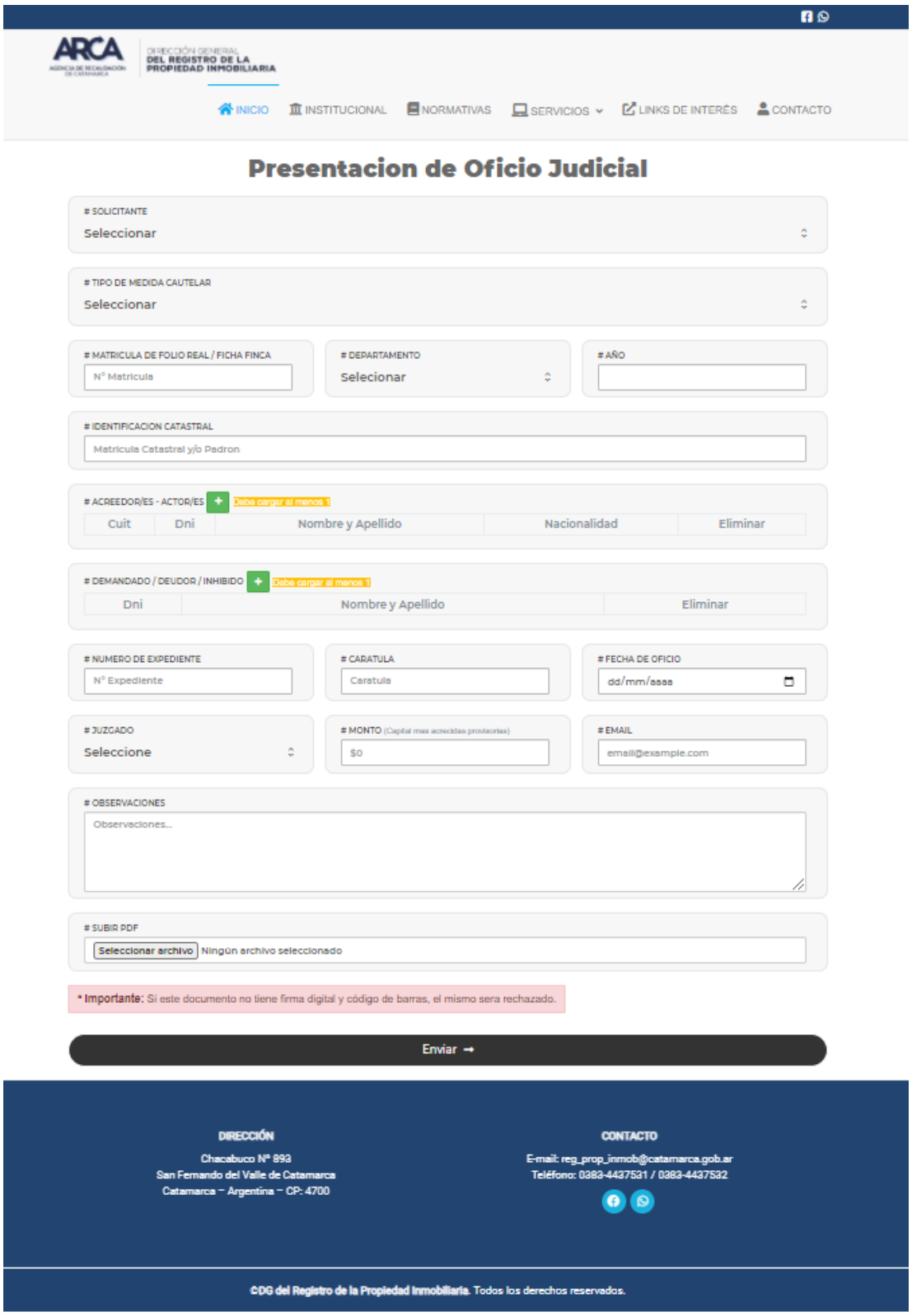

- Tipo de Solicitante

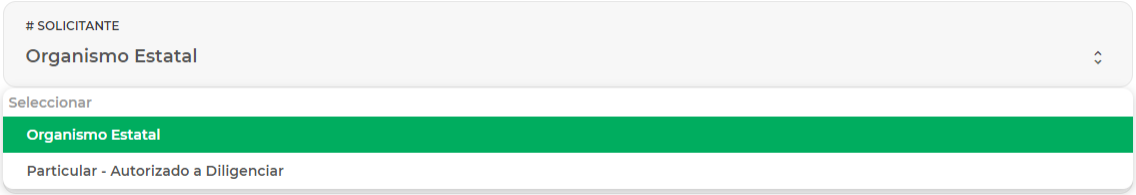

El usuario debería elegir a que organismo corresponde, esto desplegara opciones según sea el caso:

- Tipo de Solicitante Organismo Estatal

El usuario deberá completar el campo Nombre del Organismo

- Tipo de Solicitante Particular

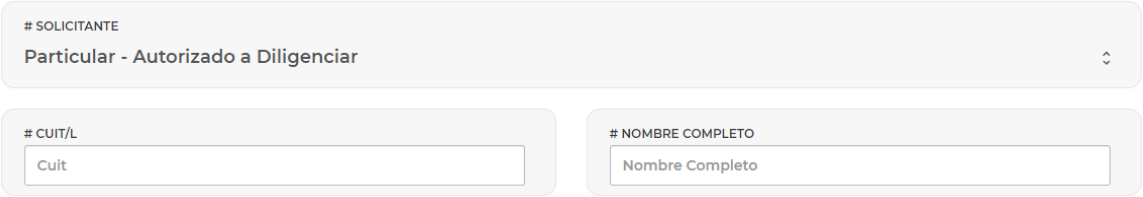

#El usuario deberá poner Cuit y Nombre completo.

#También se le pedirá más adelante en el formulario el número de comprobante de tasa retributiva pagado para seguir con el trámite.

 # En el caso de ser un Organismo Estatal este campo no se visualizará.

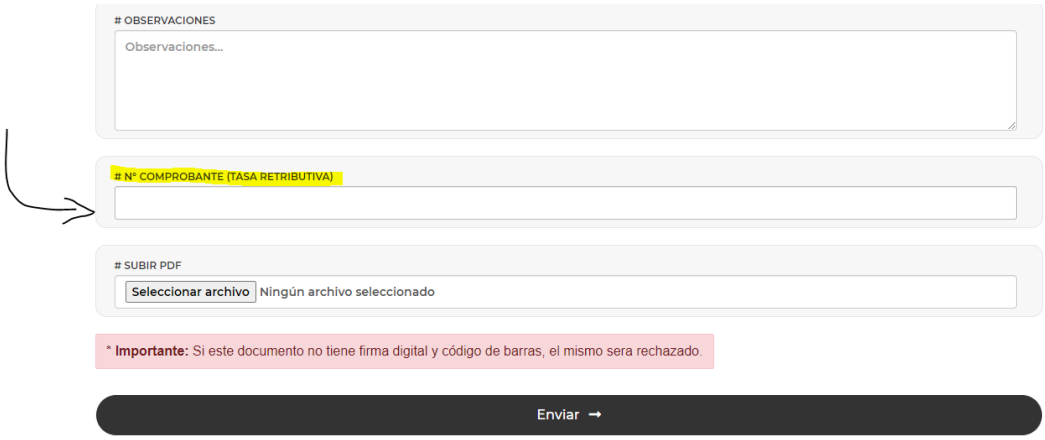

- Tipos de Medida Cautelar:
- Embargo: Para esta medida cautelar se le pedirá al usuario que ingrese “tipo”.
    - Preventivo
    - Ejecutivo
    - Ejecutorio
    - Otro: Para este caso es obligatorio aclarar
    - Para el resto del Formulario todos los campos son obligatorios excepto # AÑO

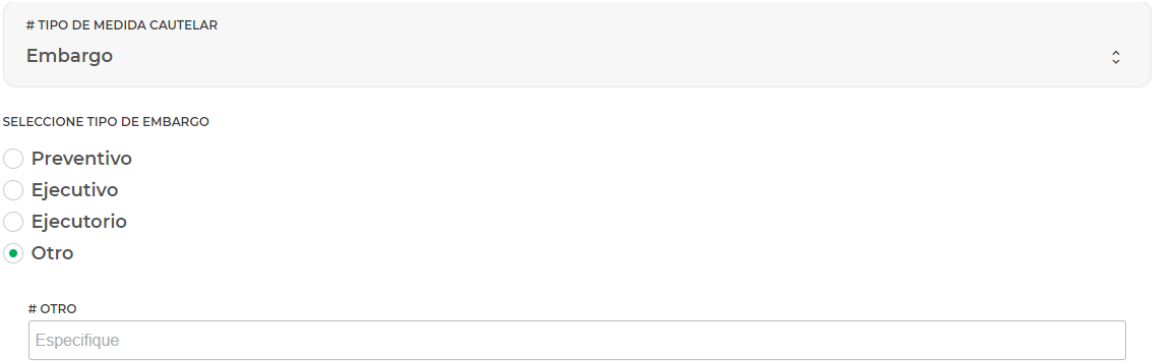

- Inhibición: Para este tipo de Medida Cautelar los siguientes campos no son obligatorios.
    - # MATRICULA DE FOLIO REAL / FICHA FINCA
    - # DEPARTAMENTO
    - # AÑO
    - # IDENTIFICACION CATASTRAL
- Medida de No Innovar:
    - Todos los campos son obligatorios excepto # AÑO
- Prohibición:
    - Todos los campos son obligatorios excepto # AÑO
- Anotación de Litis:
    - Todos los campos son obligatorios excepto # AÑO
- Cancelación/Levantamiento:
    - Todos los campos son obligatorios excepto # AÑO
    - DEBE CONSIGNAR LOS DATOS DE LA MEDIDA CAUTELAR A CANCELAR.

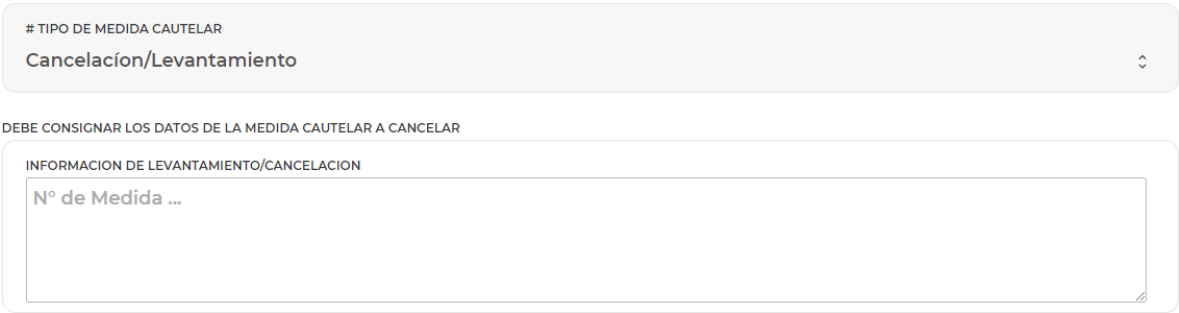

- Acreedor/es - actor/es - # demandado / deudor / inhibido

 # Se debe cargar al menos uno de cada uno.

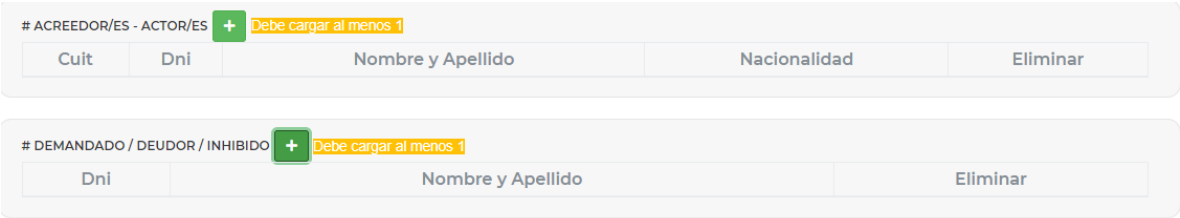

 # Para cargar se debe presionar le botón +
 # Los campos Cuit – Dni – nombre y apellido y -Nacionalidad son obligatorios, solo para el tipo de medida cautelar "Inhibición" el Cuit no será obligatorio.

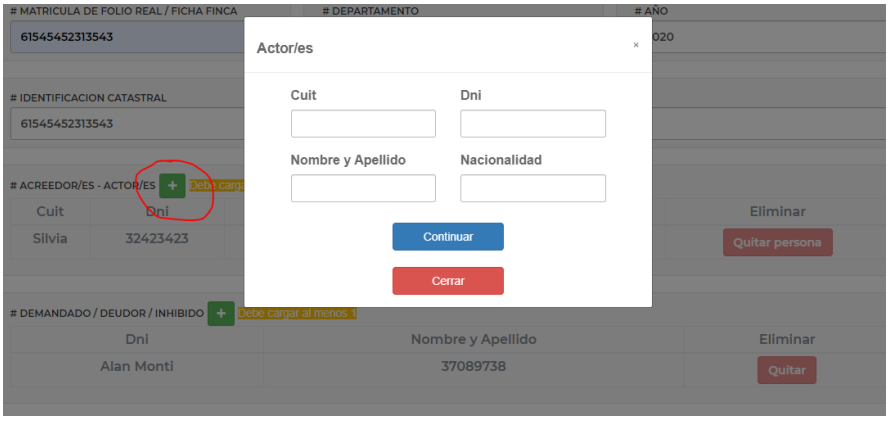

 # Para borrar una persona cargada seleccione "Quitar persona".

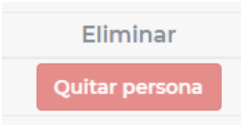

- Parte final de formulario
  # Fecha: el usuario solo podrá seleccionar una fecha anterior a la fecha de hoy.

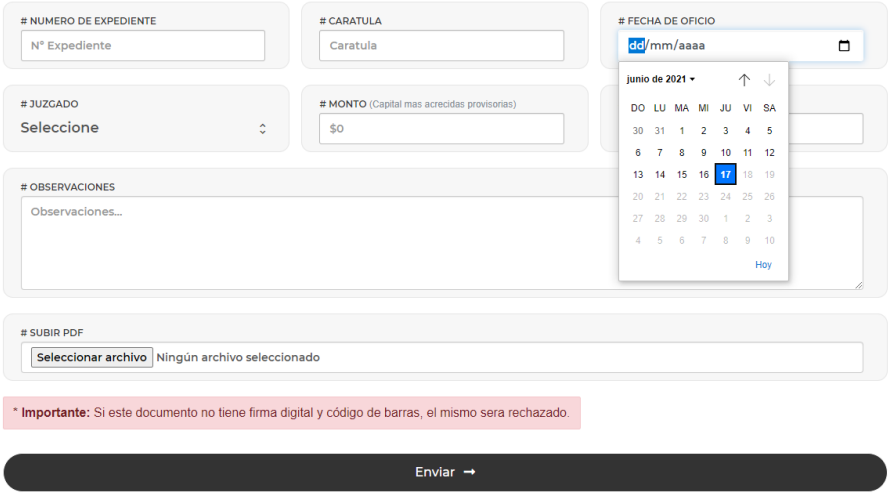

Juzgados: Debe seleccionar un juzgado precargado en el selector.

Observaciones: este campo es opcional para cargar alguna observación del oficio.

- Subir pdf : se sube un archivo bajo la aclaración :

*** Importante:** Si este documento no tiene firma digital y código de barras, el mismo será rechazado.

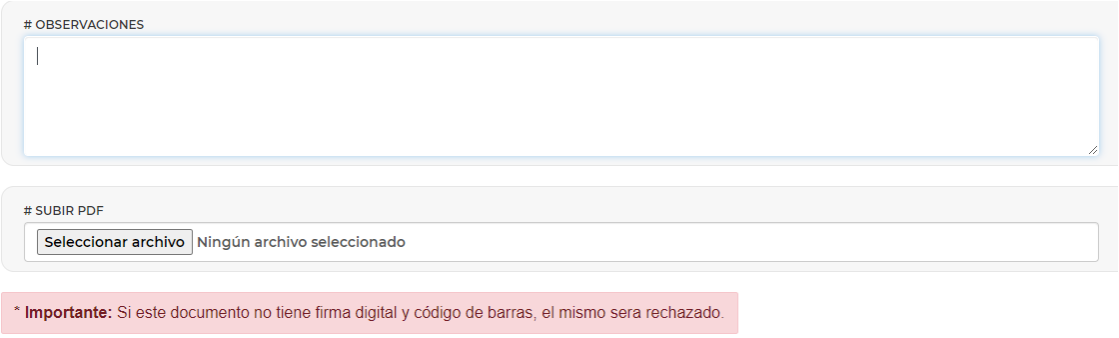
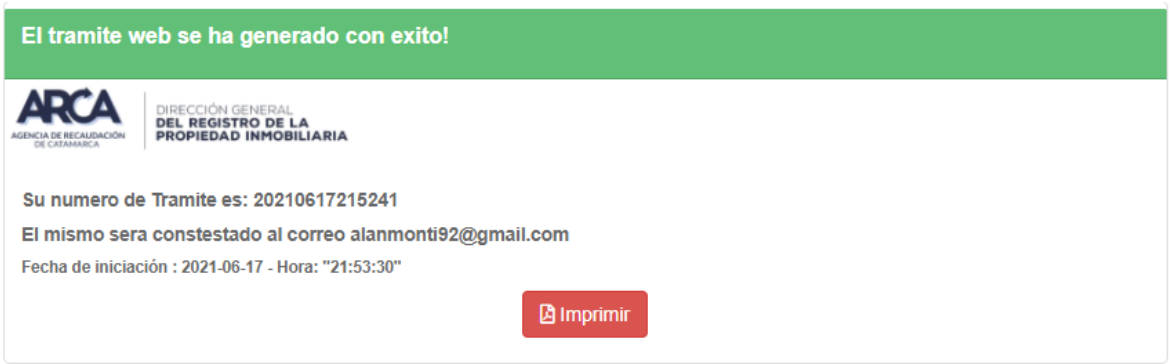
- Una vez enviada la presentación y si el formulario pasa la validación se le presentara al usuario la siguiente pantalla donde podrá imprimir un comprobante con su número de tramite